



*Suite Collection*



A Lufamar, tradicional fabricante de toalhas felpudas, vem destacando-se há pelo menos 20 anos no segmento de toalhas profissionais.

As toalhas produzidas pela Lufamar são elaboradas com 90% de fios de algodão retorcidos e sua base com 10% de fios de poliéster, que lhe confere uma ótima resistência à lavagem industrial e ao uso contínuo.

Todas as cores aplicadas em nossas toalhas oferecem solidez à lavagem industrial, tendo excelente comportamento quando sujeitas à presença de produtos clorados, mantendo sua qualidade original.


A Lufamar está presente em Hotéis, Motéis e Hospitais de todo o Brasil, nas mais diversas categorias, desde as mais simples até as mais sofisticadas.

*Lufamar - mais uma opção para fornecimento de artigos profissionais.*





LINHA  
*Premium*



Item	Tamanho	Gramatura
Toalha Banho	80x150cm	500 g/m <sup>2</sup>
Toalha Rosto	50x80cm	500 g/m <sup>2</sup>
Piso	50x80cm	570 g/m <sup>2</sup>

#### CORES



0105 Amarelo

0115 Bege



0405 Azul

0305 Verde

#### COMPOSIÇÃO

90% algodão • 10% poliéster

#### CARACTERÍSTICAS

- Costura dupla • Pré-lavada
- Pré-encolhida • Fio retorcido




LINHA  
*Gold*



Item	Tamanho	Gramatura
Toalha Banho	80x140cm	450 g/m <sup>2</sup>
Toalha Rosto	50x80cm	450 g/m <sup>2</sup>
Piso	50x80cm	500 g/m <sup>2</sup>

#### CORES



0105 Amarelo

0115 Bege



0405 Azul

0305 Verde

#### COMPOSIÇÃO

90% algodão • 10% poliéster

#### CARACTERÍSTICAS

- Costura dupla • Pré-lavada
- Pré-encolhida • Fio retorcido




LINHA  
*Silver*



Item	Tamanho	Gramatura
Toalha Banho	70x140cm	380 g/m <sup>2</sup>
Toalha Rosto	50x70cm	380 g/m <sup>2</sup>
Piso	50x70cm	450 g/m <sup>2</sup>
Toalha Fitness	30x80cm	400 g/m <sup>2</sup>
Toalha Social	30x35cm	400 g/m <sup>2</sup>

#### CORES



0105 Amarelo

0115 Bege



0405 Azul

0305 Verde

#### COMPOSIÇÃO

90% algodão • 10% poliéster

#### CARACTERÍSTICAS

- Costura dupla • Pré-lavada
- Pré-encolhida • Fio retorcido



# Roupão

COM GOLA



<b>Tamanhos</b>	<b>Gramatura</b>
P/M/G/GG	400 g/m <sup>2</sup>

**COMPOSIÇÃO**  
90% algodão • 10% poliéster

**CARACTERÍSTICAS**  
Pré-lavado • Pré-encolhido • Fio retorcido



# Roupão

JUDOCA



Tamanhos	Gramatura
P/M/G/GG	400 g/m <sup>2</sup>

**COMPOSIÇÃO**  
90% algodão • 10% poliéster

**CARACTERÍSTICAS**  
Pré-lavado • Pré-encolhido • Fio retorcido



LINHA  
*Lençol*



Item	Tamanho	Densidade
Lençol Solteiro	160 x 250cm	180 fios
Lençol Solteiro	180 x 280cm	180 fios
Lençol Casal	220 x 250cm	180 fios
Lençol Casal	250 x 250cm	180 fios
Lençol Casal	280 x 250cm	180 fios

Item	Tamanho	Densidade
Fronha sem Aba	50 x 70cm	180 fios
Fronha com Aba	50 x 70cm	180 fios

**COMPOSIÇÃO**

60% algodão • 40% poliéster



Personalização

ALTO/BAIXO  
RELEVO



Disponível para personalização nas linhas Premium, Gold e Silver (Banho, Rosto, Piso e Fitness).



# Personalização

BORDADO



Disponível para personalização em todas as linhas.



LINHA  
*Institucional*




Tamanhos, cores, gramatura e quantidades sob consulta.

**COMPOSIÇÃO** 100% algodão



REPRESENTANTE



**LUFAMAR TECIDOS LTDA.**

Rua Maximiliano Furbringer, 561 - CEP 88354-670 - Brusque - SC  
Fone/Fax: 47 3351-2352 / 3044-0922 | E-mail: contato@lufamar.com.br

[www.lufamar.com.br](http://www.lufamar.com.br)